
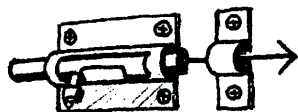



Montessori manuál

0-3



kurz pre rodičov a pedagógov
Bratislava marec–november 2024
14 dní / 7 víkendov
teória i prax

To najdôležitejšie
sa odohrá
do 3 rokov.

Všetko, čo dieťa získa do troch rokov, je základ, ktorý mu už nikto nevezme.

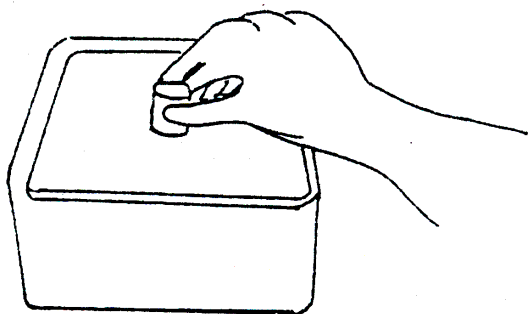
Dajte mu to!

Želáte si vychovať zdravé, sebavedomé, citlivé a zodpovedné dieťa, ktoré bude vedieť premýšľať, orientovať sa vo svete a bude úspešné? Podporme jedinečnú osobnosť našich detí od samého počiatku. Vedíme ich k spolupráci, zodpovednosti a úcte. Pýtate sa, ako konkrétne to urobiť? Kde to všetko začína? A ako práve vy môžete pomôcť? Aká je vaša rola? To najdôležitejšie sa odohrá do 3 rokov. Podťe sa o tom presvedčiť spoločne s nami.

Praktický manuál pre rodičov a sprievodcov detí do troch rokov v najkľúčovnejšom období v živote človeka.

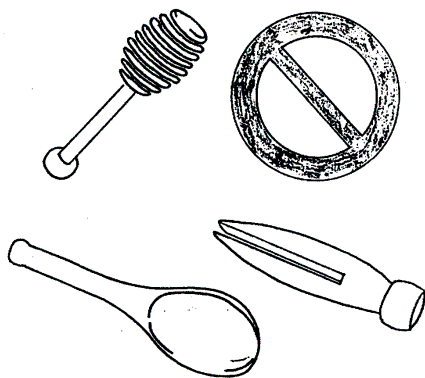
Dajte si dar na celý život. Pre vás i vaše dieťa. Pochopte, prežite a užívajte si spoločný život – tu a teraz – vo vašej rodine a to s veľkou radosťou! Pomôžeme vám s návodom a pochopením, ako konkrétne na to! Okrem iného si odnesiete aj veľa inšpirácie a konkrétnych námetov na výrobu materiálov pre deti 0 – 3.

Deti dokážu oveľa viac, než si my dospelí dokážeme predstaviť.



1

Manuál, ktorý vám v pôrodnici nikto nedá 0 – 18 mesiacov



Predstavte si, že všetko okolo vás je po prvýkrát

Skúste to: Nič z toho, čo je okolo vás, ste nikdy predtým nevideli. A teraz ste tu. Prvé vône. Prvý dotyk. Prvé tváre. Prvé porozumenie. Prvý krok! Neexistuje silnejší zážitok ako po prvýkrát. A tak to prežívajú najmenšie deti. Každý deň. Na vlastnej koži.

Predstavte si, že tvoríte sami seba – svoju osobnosť

Vďaka pozorovaniu detí vo veku 0 – 3 sme v Montessori pochopili, ako funguje detská psychika a aký obrovský potenciál majú tieto deti. Budujú svoju osobnosť. Svoje ja. Samy seba. A to na celý zvyšok svojho života. Nechali sme sa vo svojej práci inšpirovať a viesť deťmi a prišli sme na to, čo konkrétne potrebujú pre svoje sebauťváranie.

Predstavte si, že ste nevyhnutnou súčasťou procesu sebauťvárania vášho dieťaťa

Dozviete sa, ako sa u najmenších detí buduje bazálna dôvera, aké je dôležité prijatie od nás dospelých, ako láskyplne nastavovať hranice a limity a ako zaviesť do života detí potrebný rytmus, poriadok a harmóniu.

Zoznámime vás s pomôckami, ktoré rozvíjajú zmysly a podporujú koncentráciu dieťaťa už od prvých mesiacov života – závesné mobily, hrkálky, prvé knižky... Porozumiete, ako konkrétne rozvíjať potenciál detí a ako podporiť dieťa v krízových fázach jeho vývoja (pôrod, odstavovanie, obdobie vzdoru a sebaupovedzovania).

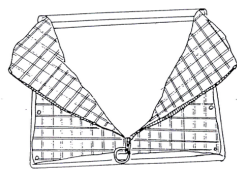
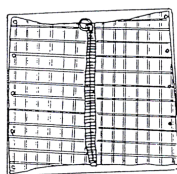
2

Manuál tvorby osobnosti 18 – 36 mesiacov

A tiež osvedčené tipy a triky v týchto oblastiach:

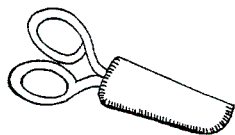
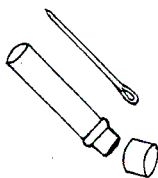


Pochopenie. Aktivity. Úpravy domáceho prostredia. Tvorba miniškoličky. Ukážeme si, ako na to u vás doma alebo vo vašej miniškoličke. Ukážeme si pripravené prostredie pre najmenších a vysvetlíme si, ako ho jednoducho pripravíte aj vy. Dostanete tipy, ako môžete pomôcť dieťaťu zorientovať sa. Ako budovať sebaúctu a sebadôveru. Alebo ako si môže dieťa samo pripraviť desiatu. Navliekať korálky. Strihať a lepiť. A mať z toho všetkého neuveriteľnú radosť. Zistíte, ako sa dorozumiete. Stanete sa jeho sprievodcom/sprievodkyňou. Okrem toho uvidíte fotografie a videoukážky z domácich prostredí i komunít. K tomu bude lektorka zdieľať s vami svojich 18 rokov skúseností.



1. praktický život


- ako pomôcť deťom v tom, aby si s úspechom obliekli mikinu a v ponožke mali všetky prsty
- ako zvládnuť tajomstvo zipsov, patentov, gombíkov a podobných zapínaní
- ako olúpať a nakrájať vajíčko s veľkou radosťou a samostatnosťou, ako natrieť maslo na chlieb, nakrájať syr na kocky, pripraviť mnohé ďalšie dobroty, alebo časom tiež upiecť chlieb
- ako prestrieť stôl a ako si po sebe upratať



2. kreatívne sebvýjadrenie


- ako sa vyjadriť už od útleho veku pohybom, hudbou a výtvarnou činnosťou
- ako hrať s citom na hudobných

nástrojoch • ako tancovať s a medzi deťmi • ako tvoriť, maľovať, kresliť, lepiť, strihať, razítkovať, vyrážať, modelovať a to všetko tak, aby to deti bavilo



3. psychosenzomotorika

• ako ovládať všetky nové pohyby typu vložiť, zastrčiť, zasunúť, otvoriť, navliecť, pripevniť, preložiť, vložiť, zatvoriť, roztriediť a rozoznať podľa hmatu • ako navliekať korálky na niť, urobiť uzol a zažiť úspech z prvého šitia • ako skrútkovať, otvárať, skúmať najrôznejšie poklady a pamätať si, kam po skúmaní čo patrí • ako na magnetickú príťažlivosť



4. jazyk a komunikácia

• ako sa vyjadriť slovami a objaviť, čo sa za nimi skrýva • ako pochopiť čoho je obrázok obrazom • ako, prečo a s akým obsahom tvoriť knižky pre najmenších • ako a prečo zapojiť rytmus, básničky a riekanky do aktivít s deťmi

Manuál ste vy

Na čo sa môžete tešiť

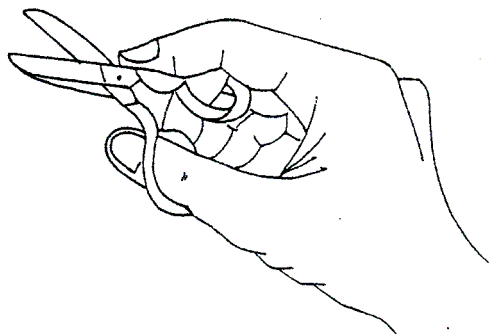
- pochopenie – podrobný pohľad na prvé tri roky života
- uvedomenie – potenciál detí a ako ho konkrétne rozvíjať od samého počiatku
- riziká – kritické obdobia v živote dieťaťa, ako na ne a ako podporovať deti
- tvorivosť – výroba pomôcok a materiálov pre deti do troch rokov
- humor – zaujímavé videá z domáceho prostredia a z prostredia miniškoličky pre deti do troch rokov
- konkrétne tipy a triky, čo a ako na deti v ktorom vekovom období funguje
- inšpirácia a námety, aby sa vám to doma i v praxi s deťmi darilo
- vzájomné zdieľanie
- burza nápadov

Čo si odnesiete

- návody na výrobu pomôcok
- časové osi vývoja, teoretické podhubie
- nápady, námety a inšpirácie

Lektorka kurzu Mgr. Dita Dlouhá

Organizácia kurzu



- profesionálna lektorka a nadšenkyňa pre vek 0 – 3
- absolventka medzinárodných kurzov AMI (Association Montessori International) pre vek 0 – 3, 3 – 6, 6 – 12 (USA, Denver, Colorado)
- absolventka medzinárodného kurzu pre inklúziu s Lore Anderlik a českých Montessori kurzov
- absolventka a organizátorka desiatok vzdelávacích Montessori kurzov so zahraničnými lektormi na podporu Montessori pedagógov a rodičov (Karen Pearce, Paul Epstein, Deborah Sulovsky, Lore Anderlik a i.)
- absolventka zahraničných stáží v Montessori škôlkach (USA, Európa – Veľká Británia, Švédsko, Nórsko, Nemecko, Rakúsko, Slovensko, Grécko, Holandsko, Španielsko).
- praktička a konzultantka pre domáce prostredie a prácu s deťmi
- viac než 20 rokov intenzívnych skúseností s prácou s najmenšími deťmi

Termíny

Blok I.	23.–24. 3. 2024
Blok II.	13.–14. 4. 2024
Blok III.	18.–19. 5. 2024
Blok IV.	15.–16. 6. 2024
Blok V.	21.–22. 9. 2024
Blok VI.	19.–20. 10. 2024
Blok VII.	23.–24. 11. 2024

Účastníci kurzu absolvujú celkovo 112 vyučovacích hodín.

Kurz je možné absolvovať len ako celok.

Miesto konania kurzu

Súkromná základná škola Edulienka
Palisády 51, Bratislava

Prihláška na kurz

Ak ste sa rozhodli zúčastniť sa na kurze Montessori manuál 0 – 3, môžete sa prihlásiť na webovej stránke:

<https://bemontessori.cz>

V prípade ďalších otázok nás kontaktujte:


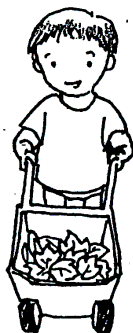

e-mail:

dita.dlouha@bemontessori.cz

telefón: +420 725 122 063

Termín prihlásenia

Prihlášky na kurz prijímame najneskôr do marca 2024.




Platba za kurz

Cena kurzu je 1220 EUR.

Poplatok za kurz je možné zaplatiť
jednorazovo alebo v splátkach.

Viac informácií nájdete na www.bemontessori.cz



Usporiadateľ kurzu

Kurz organizuje spoločnosť
Be Montessori ve spolupráci se
Soňou Bobekovou, **Slovenskou
Asociáciou Montessori.**

be
MONTESSORI



S·A·M

